

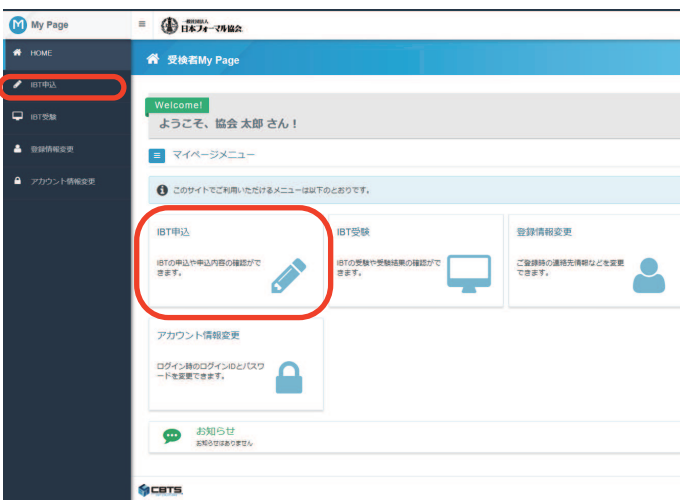
研修を受けるまでの流れ

①ログイン画面からログインします。



②「IBT申込」をクリックします。

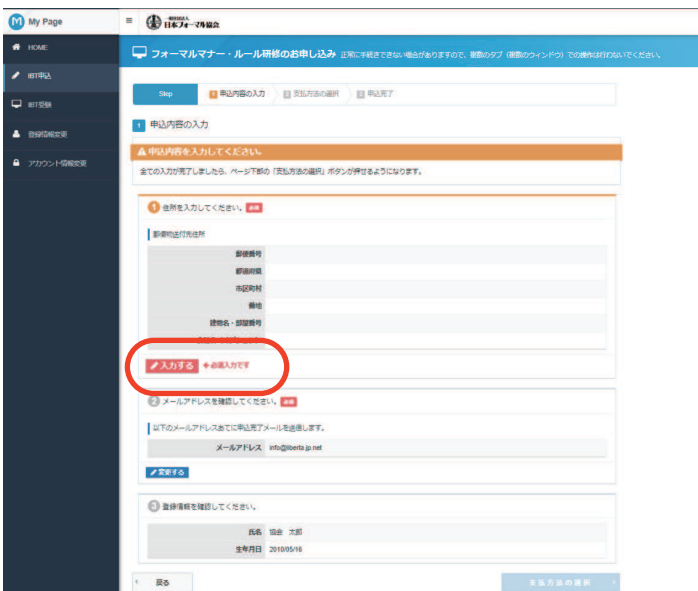
※左側のバナーと中央部分のアイコンどちらからでも大丈夫です。



③「お申し込み」をクリックします。



④「入力する」をクリックし、必要情報を登録します。



My Page

HOME

届付申込

届付登録

登録情報変更

アカウント情報変更

フォーマルマナー・ルール研修のお申し込み

郵便物の送付先住所を入力してください

郵便物送付先住所

郵便番号 〒 100-0000

〒入力例: 101-0041 (半角数字)

郵便局番 選択してください

市区町村 千代田区神田墨田区

〒入力例: 千代田区神田墨田区

建物 1-2-4-3

〒入力例: 1-2-4-3

建物名・郵便番号 FORECAST 神田墨田区3F

〒入力例: FORECAST 神田墨田区3F

会社名 (オプション)

戻る

My Page

HOME

届付申込

届付登録

登録情報変更

アカウント情報変更

フォーマルマナー・ルール研修のお申し込み

Step 1 申込内容の入力

まだお申し込みは完了していません。

以下の申込内容をご確認ください。

申込内容を入力してください。

郵便物送付先住所

郵便番号 151-0055

〒入力例: 151-0055

郵便局番 東京都

市区町村 渋谷区大山町

〒入力例: 東京都 渋谷区大山町

建物 4B-1111

〒入力例: 4B-1111

建物名・郵便番号 アングラ301

〒入力例: アングラ301

会社名 (オプション)

メールアドレスを確認してください。

以下のメールアドレスと申し込みメールを送信します。

メールアドレス info@bema.jp.net

登録情報を確認してください。

氏名 山田 太郎

生年月日 2010/08/18

戻る

支払方法の選択

⑤登録が完了したら「支払い方法の選択」をクリックします。

My Page

HOME

届付申込

届付登録

登録情報変更

アカウント情報変更

フォーマルマナー・ルール研修のお申し込み

Step 2 支払方法の選択

決済方法を選択してください。

決済方法は、「申込完了」のボタンを押してしまくと変更できません。

- クレジットカードでのお支払いを選択した場合、下記にカード情報入力フォームが表示されます。必要事項をご入力後、「申込完了」をクリックしてください。クレジットカード情報（カード番号・有効期限・クレジットカード名義人）は、決済を代行する株式会社Dooフィナンシャルテクノロジーに送信されます。
- コンビニ/銀行ATM (Pay-easy) でのお支払いを選択した場合、下記に注意事項が表示されます。ご確認後、「申込完了」をクリックしてください。

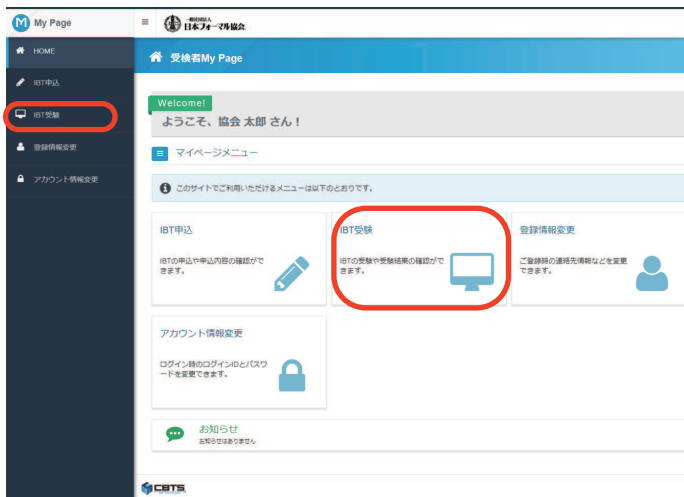
クレジットカードでのお支払い

コンビニ/銀行ATM (Pay-easy) でのお支払い

戻る

⑥お支払い方法を選択し、お支払いを完了させてください。





⑦お支払いが完了したら「IBT受験」をクリックします。

※左側のバナーと中央部分のアイコンどちらからでも大丈夫です。



⑧「試験開始」から研修を開始しましょう。期間は7日間です。その間に受けてください。

※全50問、制限時間は60分間です。万が一中断してしまった場合は、再開が可能です。

研修が終了したら



⑨研修が終了すると、即採点が行われます。「採点レポート」「解答・解説表示」から詳細が確認できます。



⑩80点以上なら修了証がダウンロード出来ます。

※オリジナル修了アイテムをご希望の方は公式オンラインショップからお申込みください
<http://jafa.cart.fc2.com/>

